

MODELO AT3

- ⊗ Etiquetero y rejillas ventilación.
- ⊗ Colores estandar:
Cuerpo - Gris RAL 7035.
Puertas - Azul RAL 5010.
- ⊗ Cerradura estandar un bombillo y dos llaves por puerta, para otro modelo de cerradura consultar las posibilidades de cada modelo.
- ⊗ Opcionalmente se pueden fabricar en otros colores, asi como personalizar con vinilos o serigrafias.
- ⊗ Proyectos a medida.

OPCIONES HABITUALES:



TECHOS INCLINADOS



PATAS



ZOCALOS



BANCADA



CERRADURAS MECÁNICAS



CERRADURAS ELECTRÓNICAS

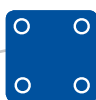


DISPONIBLES TRES TIPOS DE ACABADOS:



SOLDADO:

Cuerpo y puertas Fabricadas en acero laminado en frío de 0,6 mm. Ensamblados por soldaduras de puntos adquiriendo una gran resistencia y solidez. Pintadas en epoxi poliéster secada al horno a 190°, previo desengrase con jabón, fosfatado y aclarado con agua osmotizada.



REMACHADO:

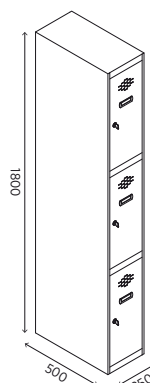
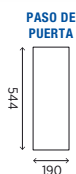
Cuerpo y puertas Fabricado en chapa galvanizada de 0,6 mm, prelacada a una cara e imprimada en la parte posterior, formando un material de alta calidad muy resistente. Trasero fabricado en chapa galvanizada. Ensamblado en fabrica con remaches de aluminio pop.



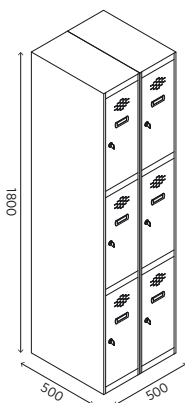
DESMONTADA EN CAJA:

Cuerpo y puertas Fabricados en chapa galvanizada de 0,6 mm, prelacada a una cara e imprimada en la parte posterior, formando un material de alta calidad muy resistente. Trasero fabricado en chapa galvanizada. El KIT incluye tornillería, instrucciones, llave de montaje y caja de cartón.

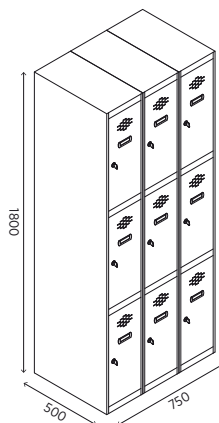
AT3 25



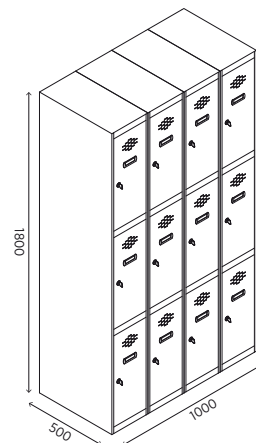
AT325-1



AT325-2

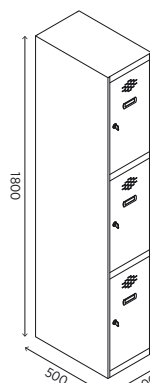
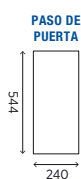


AT325-3

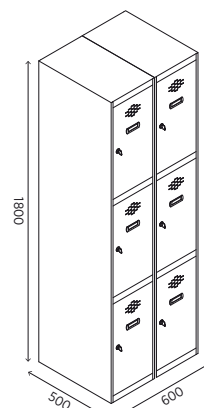


AT325-4

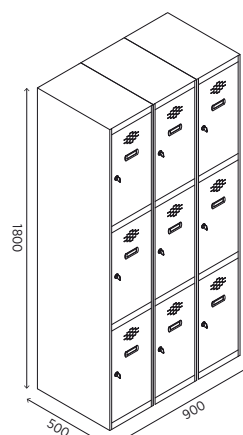
AT3 30



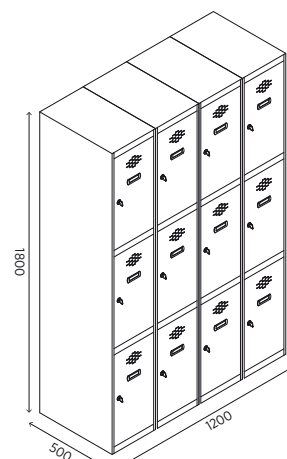
AT330-1



AT330-2

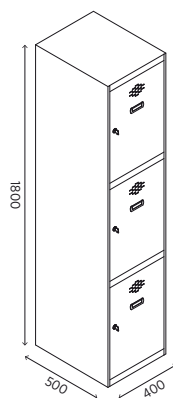
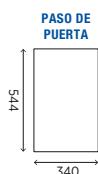


AT330-3

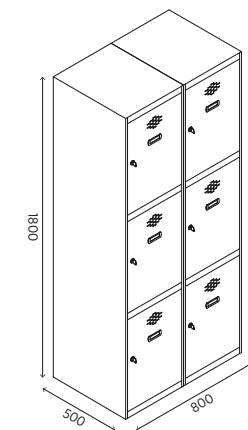


AT330-4

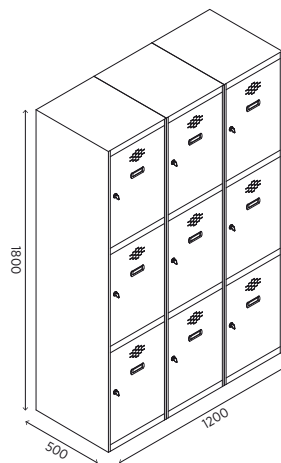
AT3 40



AT340-1



AT340-2



AT340-3

	REFERENCIA SOLDADO	REFERENCIA REMACHADO	REFERENCIA CAJA	ALTO	ANCHO	FONDO	COLUMNAS	PUERTAS
█	AT325-1	AT3D25-1	AT3DC25-1	1800	250	500	1	3
██	AT325-2	AT3D25-2	AT3DC25-2	1800	500	500	2	6
███	AT325-3	AT3D25-3	AT3DC25-3	1800	750	500	3	9
████	AT325-4	AT3D25-4	AT3DC25-4	1800	1000	500	4	12
█	AT330-1	AT3D30-1	AT3DC30-1	1800	300	500	1	3
██	AT330-2	AT3D30-2	AT3DC30-2	1800	600	500	2	6
███	AT330-3	AT3D30-3	AT3DC30-3	1800	900	500	3	9
████	AT330-4	AT3D30-4	AT3DC30-4	1800	1200	500	4	12
█	AT340-1	AT3D40-1	AT3DC40-1	1800	400	500	1	3
██	AT340-2	AT3D40-2	AT3DC40-2	1800	800	500	2	6
███	AT340-3	AT3D40-3	AT3DC40-3	1800	1200	500	3	9